



SOLTERRA





天地而生

「Sol」與「Terra」源自於拉丁文的「太陽」以及「地球」，SOLTERRA就此誕生於天地之間。SUBARU全球首發的純電休旅SOLTERRA，是一款肩負永續未來使命的純正休旅，搭載SUBARU原生基因「SAWD對稱式全時四輪驅動」及「X-MODE越野科技」，讓您享受與眾不同的純電SUV駕馭樂趣，創造隨心所欲、舒適安全的駕馭快感。



註：本型錄所有圖片僅供參考，規格配備請以台灣實際銷售車款為準。本公司保留規格配備變更或停用之權利。


在旅程中 共享尊榮舒適與寧靜

寬敞的車廂空間為您打造輕鬆及舒適的珍貴旅程，長軸距的底盤更提供車廂足夠的空間舒展身體，並享受窗外的每一分精彩。同時，電動車專屬的寧靜度，使每位乘客都能在旅途中共享優質靜謐時光。



懸浮式中控台

創新的懸浮式中控台設計，創造了更多的收納空間，整合式的控制開關提供駕駛使用的直覺和便利性。



智慧 駕馭體驗

座艙設計以創新的駕駛者導向佈局，簡約美觀的設計搭配直覺式操控，完美展現SUBARU「以人為本」的造車工藝。您最在意的駕駛安全重要資訊皆完整呈現在您的視線範圍之內。



7吋置頂式TFT儀錶板

位於方向盤上方，全新設計的置頂式7吋TFT LCD儀錶板，有效減少駕駛人視線移動，讓駕駛專注前方路況。



12.3吋智慧影音整合觸控螢幕

結合高可視性與低反光性的設計，提供您最舒適的閱讀感受，輕鬆掌握螢幕資訊，直覺式操作設計，簡單易上手。




駕馭未來 跨越崎嶇之地

SAWD對稱式全時四輪驅動，是SUBARU對每位駕駛的安全承諾。SOLTERRA前後配置的兩個eAxle馬達分別驅動前輪及後輪，精密調校的扭力控制將帶來嶄新的駕馭體驗。X-MODE脫困科技搭載全新抓地力控制系統，讓您能夠更加專注越野、勇闖冒險秘境，SOLTERRA的誕生將超越您對電動車的所有期待。

21公分越野離地高

SOLTERRA作為純正電動休旅車，具備越野所需的最適離地高。精準計算進入角、跨越角以及離去角，完美保護車體與電池。

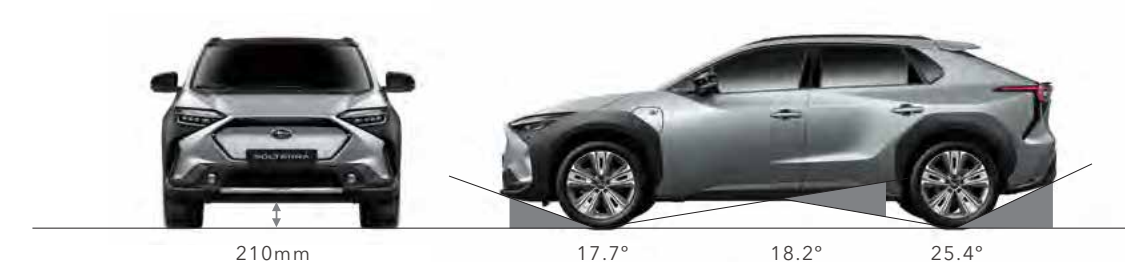


SAWD 對稱式全時四輪驅動

SUBARU將全時四輪驅動的技術、經驗以及基因完整注入到電動車系統。前後軸eAxle馬達能持續精準地控制每個車輪的動力分佈，同時維持抓地力控制，即便行駛於濕滑路面，也能夠安心穩定的守護您和全家人。

X-MODE脫困科技再升級- 五段速域抓地力控制

獨家的X-MODE脫困科技，使您和SOLTERRA能夠於最艱難的路況中暢行無阻，包括積雪與泥濘路面，滿足您的越野冒險欲望。全新抓地力控制系統（Grip Control）能在上坡與崎嶇地形保持固定速度，幫助您更加專注於操駕。



純電動力 開啟無限可能

以純電驅動汽車，開啟世界的無限可能：全新開發的e-SUBARU GLOBAL PLATFORM純電全球模組化底盤，將扁平的高容量電池置於車體底部，實現低重心和高效率佈局，並有效提升車體剛性。搭配前後eAxle馬達賦予更好的操控性、安全性及寧靜度。



註：本型錄所有圖片僅供參考，規格配備請以台灣實際銷售車款為準。本公司保留規格配備變更或停用之權利。

e-SUBARU GLOBAL PLATFORM 純電全球模組化底盤

SUBARU為了將SOLTERRA的性能達到最佳化，設計出全新底盤e-SUBARU GLOBAL PLATFORM，將高容量電池置於底板下方，低重心設計提升操控性，同時展現極致空間效率運用，使車室空間得以增加。此外，電池組的外殼與車身骨架構成整合式結構，進而強化車體剛性。



動力模組（馬達 / 電池）

前、後軸搭載eAxle馬達，能夠瞬間輸出滿載的扭力，即刻感受到速度反饋以及直線加速的快感。S PEDAL DRIVE單踏板駕駛模式讓您能夠直接透過踏板控制加速與減速。

鋰離子電池透過水冷式溫度調節系統，即使在高負載下也能確保穩定的電力輸出，將其保持在理想溫度。

充電系統

高續航里程以及相容於所有地區的高功率充電器，確保SOLTERRA能陪伴您旅程中的各種時刻。最高支援150kW DC快充可在30分鐘將電池充至80%，同時配置專屬溫控系統，使動力電池以最適溫度進行快速充電，確保充電效能與安全。

註：充電時間依充電環境及各地區供電狀況將有所差異，實際充電時間可能有所不同。



全方位安全科技 隨時 精準守護

六十多年以來，SUBARU一直都以安全為首要考量，不斷反覆測試及開發先進的安全系統。SOLTERRA搭載完整的SUBARU創新碰撞預防／迴避系統，SUBARU Autonomous Vehicle Safety Technology智能駕駛安全輔助系統*1，以及e-SUBARU GLOBAL PLATFORM純電全球模組化底盤，是相當堅固且能夠保護電池的底盤。SUBARU不斷地精進，只為朝向零死亡意外事故的未來前進。



SUBARU Autonomous Vehicle Safety Technology


SUBARU 智能駕駛安全輔助系統



PCS 預防碰撞自動煞車系統*2



DRCC 主動車距控制定速巡航系統



LTA 車道維持置中系統



RSA 道路號誌辨識輔助功能



SUBARU 智能停車輔助系統

該系統協助駕駛者倒車入庫和路邊停車，透過螢幕上確認的目標位置。進行停車所需的轉向、加速、煞車和換檔操作。



PKSB 停車輔助煞車功能

倒車時，由系統偵測SOLTERRA的行駛路線是否有行人，並以警示聲提醒駕駛人。若系統判斷即將發生碰撞，將會自動進行煞車避免或減輕傷害。

註：本型錄所有圖片僅供參考，規格配備請以台灣實際銷售車款為準。本公司保留規格配備變更或停用之權利。

*1.SUBARU Autonomous Vehicle Safety Technology是一套駕駛輔助系統，不保證在所有行駛條件下都能完美運作。駕駛人應盡責安全專心的駕駛，並遵守交通法規。系統實際效能取決於多項因素，例如天氣、路況與車輛維護等。有關完整的SUBARU Autonomous Vehicle Safety Technology操作及限制(包含本型錄所列功能)，請參閱車主手冊或洽各經銷商。

*2.預防碰撞自動煞車系統並非在所有狀況下都能運作，須取決於物體的速度差異、高度與其他條件，個別狀況可能無法滿足SUBARU Autonomous Vehicle Safety Technology有效運作所需的條件。



精彩旅程 隨心出發

SOLTERRA完美承襲SUBARU的獨特基因。維持其高度實用性，寬廣開口、底部平坦的行李廂，輕鬆整理及裝卸大型物件，隨時支援您的精采冒險，無需考慮即刻出發。



電動啟閉尾門

即使雙手拿滿東西，只需一個開關，就能打開電動啟閉尾門、使用行李廂。而一鍵上鎖功能讓您輕鬆關閉尾門，同時鎖上所有車門。



多功能置物層板

行李廂置物層板提供隱私性，並可視情況調整兩種不同的高度，裝載更大型的物品。

特色



1 智慧動態回充調節撥片

您的手無需離開方向盤，就能根據行車狀況提供4種等級調節動態回充程度。

2 360°環景影像系統

12.3吋中央顯示螢幕呈現車輛四周攝影機的即時影像，在低速行駛時提供視覺輔助。

3 前後USB插槽連接 (Type-C)

為前後座乘客提供Type-C充電插座，讓駕駛及乘客使用更方便。

4 全景固定式天窗

全景式天窗為車內增添寬敞的空間感。電動遮簾能夠阻擋陽光直射時的刺眼不適及高溫。

5 20吋雙色切削個性化鋁圈

運動化的20吋雙色切削設計鋁圈，搭配235/50 R20性能胎，提供您絕佳的操駕感受。

6 燦亮恆星列陣式LED頭燈

銳利的四顆車燈一如天空中看照夜路的星斗，彰顯SUBARU產品家族特徵。

7 高解析電子後視鏡

您可以在電子後視鏡中獲得後方攝影機的即時影像，清楚掌握車後狀況。

註：本型錄所有圖片僅供參考，規格配備請以台灣實際銷售車款為準。本公司保留規格配備變更或停用之權利。

SOLTERRA

尺寸 長 x 寬 x 高 : 4690 x 1860 x 1650 mm

馬達數量 前後雙eAxle馬達

最大馬力 HP/kW 215/160

電池型式 鋰離子電池

電池容量 kWh 71.4



星河藍



貴金灰



冰川白/黑車頂



雲霧藍



星河藍



瑪瑙紅



冰川白

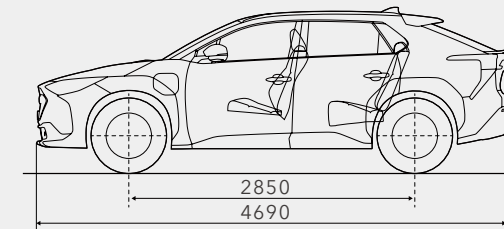
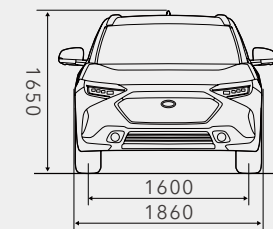


貴金灰



玄武黑

尺寸 (mm)



* 尺寸以 SUBARU CORPORATION 之標準丈量法為準。
 * SUBARU CORPORATION 保留不經通知修改規格和設備之權利。詳細之規格、設備及配備以台灣實際銷售車款為準。本公司保留規格變更或停用之權利。
 * 本型錄所有圖片僅供參考，規格配備以台灣實際銷售車款為準。本公司保留規格配備變更或停用之權利。

SOLTERRA 規格配備表

規格		SOLTERRA
車身尺寸	全長(mm)	4,690
	全寬(mm)	1,860
	全高(mm)	1,650
	軸距(mm)	2,850
	最低離地距離(mm)	210
	車重(kg)	2,030
	最小迴轉半徑(m)	5.6
電能系統規格	馬達數量	前後雙eAxle馬達
	最大馬力 HP/kW (ECC淨)	215/160
	最大扭力 kg-m (ECC淨)	34.4
	0-100 km/h 加速(秒)	6.9
	電池型式	鋰離子電池
	電池容量(kWh)	71.4
	DC 直流充電孔規格	CCS1
AC 交流充電孔規格	SAE J1772	
底盤系統	傳動方式	SAWD 對稱式全時四輪驅動
	轉向系統	EPS 電子式動力輔助方向盤
	前懸吊系統	麥花臣支柱式(附防傾平衡桿)
	後懸吊系統	雙A臂懸吊式(附防傾平衡桿)
	輪胎規格	235/50R20

中華民國能源效率標示(以年平均行駛15,000公里除以能源效率測試值計算)		
認證車型	SOLTERRA A1 5D	
年耗電量(度)	2,500	
測試值	測試方法	歐盟ECE R101及其後續修正指令(NEDC行車型態)
	能源效率(公里/度)	6.0
	純電里程(公里)	502
最大輸出馬力(HP)	215.0	

1.本標示之能源效率及純電行程係在實驗室內，依規定的行車型態於車體動力計上測得。實際道路行駛時，因受天候、路況、載重、使用空調系統、駕駛習慣及車輛維護保養等因素影響，其實際能源效率與純電行程可能與測試值不同。2.WLTC與NEDC行車型態能源效率測試之差異性及標示內容詳細資訊，請參閱查詢網站。

SOLTERRA				
預防安全配備	SUBARU 智能駕駛安全輔助系統	主動安全配備	TRC 循跡防滑控制系統	
	•PCS 預防碰撞自動煞車系統		VSC 車身動態穩定控制系統	
	•ESA 緊急自動轉向輔助系統		BH 車輛暫停維持系統	
	•DRCC 主動車距控制定速巡航系統		TPWS 自動胎壓偵測系統	
	•LTA 車道維持置中系統		X-MODE脫困科技	
	•LDA 車道偏離警示系統		•SNOW 雪地 DIRT 沙地模式	
	•PKSB 停車輔助煞車功能		•DEEP SNOW 積雪 MUD 泥濘模式	
	•RCD 倒車顯影系統		•DAC陡坡緩降控制系統	
	•RCTA 後方車輛偵測警示系統		•五段速域抓地力控制系統	
	•BSM 盲點偵測系統		被動安全配備	雙前座SRS安全輔助氣囊
	•SUBARU 智能停車輔助系統			雙前座側邊SRS安全輔助氣囊
	•RSA 道路號誌辨識輔助功能			車側簾式SRS安全輔助氣囊
	360°環景影像系統			高剛性環艙強化鋼樑車體
停車雷達輔助系統(前6後6)	前後座安全帶指示燈			
AHS 遠光燈輔助系統	倒車後視鏡運動系統			
主動安全配備	ABS 防煞車鎖死系統	前座高度可調安全帶固定扣		
	BAS 煞車力道輔助系統	前座預縮式安全帶附自動緊縮器		
	BOS 煞車優先系統	後座三點式安全帶		
	EBD 電子式煞車力道分配系統	ISO-FIX兒童座椅安全扣(附繫帶固定扣)		

SOLTERRA 規格配備表

SOLTERRA			
被動安全配備	後門兒童安全鎖（兩側）	外觀配備	20吋雙色切削個性化鋁圈
	前座頸部防護座椅		鯊魚鰭天線
	前座四段高度可調防護頭枕		車頂擾流尾翼
	後座三座位頭枕		電動啟閉尾門裝置
	行人碰撞緩衝防護前蓋		全景固定式天窗
	上坡起步輔助系統		防透視遮光玻璃（後座車窗/後擋風玻璃）
	電子晶片防盜系統		自動雨滴感知前擋風玻璃雨刷
外觀配備	EV電動車專屬銘牌	內裝配備	頭燈清洗器
	燦亮恆星列陣式LED頭燈		後窗除霧器
	自動感應式頭燈		Drive Mode多模式動力控制系統（Normal、Power、ECO）
	LED日行燈		S PEDAL Drive單踏板駕駛模式
	LED前/後霧燈		智慧動能回充調節撥片
	LED方向燈		駕駛座遙控中央門鎖
	電動收摺後視鏡附LED方向燈		免鑰匙進入及按鈕啟動系統
	LED置頂式第三煞車燈		四門電動窗附自動防夾功能
	自動閉合式進氣格柵		高解析電子後視鏡
	六角型水箱護罩		7吋置頂式TFT儀錶板
	運動化前保桿		12.3吋智慧影音整合觸控螢幕
	輪弧保護飾板		影音系統支援智慧手機無線連接Apple CarPlay™

SOLTERRA			
內裝配備	影音系統支援智慧手機有線連接Android Auto™	內裝配備	電子式手煞車
	藍牙配對免持系統		整合式旋鈕排檔
	6支揚聲器		後座空調出風口
	四向可調式質感皮革方向盤		空氣過濾器
	方向盤快捷控制鍵（語音/通訊/音響設備）		6/4分離摺疊後座椅背
	方向指示燈快捷裝置		室內延遲燈光裝置
	頂級質感棕色皮革座椅		雙前座LED閱讀燈
	八向電動調整駕駛座椅（附2組記憶功能）		雙前座化妝鏡附照明燈
	四向電動調整副駕駛座椅		車頂照明燈
	可調傾角後座椅		行李廂照明燈
	後座提醒系統		行李廂隱藏式置物空間
	中控台置物盒（附Type-A插槽）		行李廂捲軸式遮物簾
	中控台置物空間（附雙Type-C插槽+12V）		行李廂一鍵上鎖按鍵
	前後USB插槽連接（Type-C）		行李廂貨物鉤及行李鉤
前座中央扶手附置物空間	充電蓋孔（AC+DC帶鎖）		
後座中央扶手附置物空間	充電指示燈		
雙前座椅背置物袋	旅行用電池充電線（7.5M）		
四門車側置物空間	補胎劑及打氣機		

*本型錄所有圖片僅供參考，規格配備以台灣實際銷售車款為準。本公司保留規格配備變更或停用之權利。

2023年1月 印製



MotorImage

總經銷：台灣意美汽車 www.subaru.asia