



WRX / WRX WAGON



燃動渴望 為賽道而生

SUBARU經典的賽道性能車款，WRX更甚以往，以更強大、更靈敏、更令人著迷的傳奇姿態回歸，操駕質感滿分，同時為生活增添樂趣及風采。從日常代步，到熱血激昂的競速奔馳，WRX完美適應各種用車需求，提供舒適寬敞的車室空間，隨時準備超越極限，再創巔峰。



*本型錄所有圖片僅供參考，規格配備請以台灣實際銷售車款為準。本公司保留規格配備變更或停用之權利。

悸動的傳奇

電子動力轉向系統帶來精準、自然的轉向感，讓您體驗如同拉力賽車般的操控性。配備主動式電子控制避震器*1的懸吊系統可以完美適應路面，大幅減少車輛搖擺，並提升舒適性、穩定性和敏捷性。每一次駕駛都能帶來更強烈的速度感和操控感，以實現完美貼地。



競技多模式電子懸吊*1

WRX的懸吊系統配備電子控制避震器，可以最大化舒適性，同時能維持強大的性能，確保出色的操控性和穩定的駕駛感，並大幅減少車輛搖擺。



運動化LCD儀錶

4.2吋LCD增壓儀錶，顯示車輛運動性能，您可以自訂螢幕，將想要的資訊清晰置於直接視野範圍中。

*1. 僅適用於 tS 車型。



*本型錄所有圖片僅供參考，規格配備請以台灣實際銷售車款為準。本公司保留規格配備變更或停用之權利。



*本型錄所有圖片僅供參考，規格配備請以台灣實際銷售車款為準。本公司保留規格配備變更或停用之權利。

依您的意志節奏前行

WRX 搭載 2.4 升缸內直噴渦輪引擎的強大扭力和 Lineartronic CVT 變速箱的精準換檔，帶來流暢加速與卓越駕馭感受。此外，運用空氣力學設計提升穩定性，讓速度與操控兼得，無論馳騁何方，皆盡在掌握。



前輪拱散熱導流及後導流保護飾板*1

以空氣力學有效改善車輛行駛的穩定性。



超性能化四排氣尾管*1

高性能表徵的四支尾管設計，不僅充分營造貴張的視覺感受，雄渾的聲浪也更能激發駕駛人的馭望。

*1. 僅適用於 WRX 車型。



超質感內裝 愉悅享受

實現對性能車的所有期待，享受速度快感之餘，精緻內裝同樣驚豔，精心設計的RECARO賽車座椅*1和皮革方向盤，為駕駛及乘客帶來舒適便利且刺激澎湃的熱血體驗。



紅色縫線皮革D型方向盤
個性紅色縫線點綴D形皮革方向盤，激發激昂沸騰的操控慾望。



RECARO賽車座椅*1

RECARO賽車座椅*1結合了SUBARU的安全性與RECARO的運動性能。Ultrasuede®*2增添了高級質感，同時採用加強舒適性和運動氛圍的設計。

*1.僅適用於 tS 車型。RECARO 是 RECARO Beteiligungs-GmbH. 的註冊商標。
*2.Ultrasuede 是 Toray Industries, Inc. 的商標。

恣意調整的 多功能性

不管是日常工作所需或是假日休閒的特殊情境，WRX寬敞的行李廂空間完美滿足任何模式的生活型態。

寬大的尾門開口*1能夠輕鬆裝卸大型物品，WRX Wagon 4/2/4 分離傾倒後座(WRX 6/4分離傾倒後座)，能更方便地載運較長或形狀特殊的物品。

4/2/4 分離傾倒後座*1

4/2/4分體傾倒後座配有四種設定，使WRX成為極多功能的車款。即使後座乘坐兩位乘客的情況，也能夠將中央座椅摺疊下，安全載運較長的物體。




免觸控電動尾門LOGO感應開關*1

即使雙手拿滿物品，也能使用手肘感應LOGO，輕鬆地開啟行李廂。

*1. 僅適用於 WRX Wagon 車型。



1 2



3 4



5 6



7

SUBARU 核心科技 值得信賴的造車工藝

SUBARU的核心技術為每一輛SUBARU提供卓越性能、平穩舒適性以及可靠的安全性，讓每一位乘客都能感到安心愉悅。

1 對稱式全時四輪驅動 (SAWD)

SUBARU的對稱式全時四輪驅動可以將動力分配給所有車輪，在濕滑路面上提供更好的循跡性。此系統採用水平對稱配置，具有均衡的低重心設計，提供穩定和安全的駕駛享受。

2 SUBARU BOXER 水平對臥引擎

SUBARU致力於生產BOXER引擎，相較於其他引擎類型，擁有絕佳優勢。WRX配置的2.4升直噴渦輪引擎，其活塞彼此水平方向作動，具耐用性、可靠性、出色的穩定性和最小震動幅度。

3 SUBARU GLOBAL PLATFORM 再進化全球模組化底盤

全球模組化底盤為SUBARU提供獨有的無壓力、高品質運動化駕駛性能，帶來寬敞、舒適和充滿駕駛樂趣的車輛。透過更先進的結構與鋼材的搭配，提高車體剛性和結構強度，降低震動與噪音。

4 更具性能化的TR690變速箱*1

再次升級的TR690變速箱，具有更運動化換檔控制，提供快速敏銳的升檔或降檔的動作。升級油門踏板反應，迅速地給予相對的回饋，並提高燃油效率，享受自在駕駛。

5 雙齒輪電子動力轉向系統

結合運動與高品質的設計，以實現平穩和線性的扭力傳遞，以及直接和流暢的轉向感受。

6 個性化駕駛模式 Drive Mode Select*2

從一個人的熱血駕駛到舒適的全家出遊，WRX都能滿足任何操駕慾望。個性化駕駛模式提供四種預設模式（舒適、一般、運動化、升級運動化），讓您選擇想要的行車模式。此外，您可以使用「個人」模式進一步自訂系統設定。

7 空氣力學設計

WRX經過精心設計，可以降低空氣阻力，並提供出色的行駛穩定性。針對上、下車體結構進行設計，得以減少高速時的亂流，帶來更舒適的駕乘感。

*1.Lineartronic 搭配 VTD-AWD 和運動化換檔控制。

*2. 僅適用於 tS 車型。

SUBARU 全方位安全性

SUBARU視安全為首要任務。不斷研究、微調和重新測試其先進的安全功能。以最新的核心技術，提升全方位安全性，延續「以人為本」的精神，並期望以零死亡事故的未來為願景。

主要安全 PRIMARY

主要安全始於基礎化的設計。出色的駕駛視野、絕佳的駕駛位置、直覺化的操控性能，從您踏入 SUBARU 的那刻起，就給您最完整的安全守護。

預防安全 PREVENTIVE

借助 EyeSight 智能駕駛安全輔助系統^{*1}等先進的安全技術，預防安全有助於避免碰撞的發生。

主動安全 ACTIVE

得益於 SGP 全球模組化底盤與 SAWD 對稱式全時四輪驅動等核心科技，主動安全可藉由調整駕駛、過彎、煞車等基本要素，精確控制您的車輛，安心享受每次駕駛。

被動安全 PASSIVE

被動安全設計旨在碰撞中仍能確保您的安全。具有車廂防護設計、高剛性環艙鋼樑、潰縮式設計、與 SRS^{*2}安全氣囊。

SUBARU EYESIGHT^{*1} 智能駕駛安全輔助系統

EyeSight^{*1}透過先進的影像辨識、控制軟體和擋風玻璃設計整合，讓您可以更輕鬆、更安全地行駛。

SUBARU EyeSight 4.0 功能

LCF 車道維持置中系統

LDP 車道偏離輔助系統

AES 緊急自動轉向輔助系統

LDW 車道偏離警示系統

ACC 主動車距控制定速巡航系統-智慧多模式

LSW 車道偏擺警示系統

LVSA 前車駛離警示系統

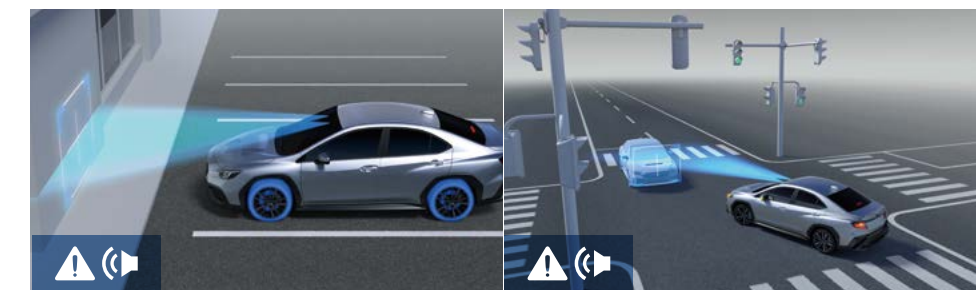
PCTM 預防碰撞油門控制系統

PCB 預防碰撞自動煞車系統^{*4}



ACC 主動車距控制定速巡航系統 - 智慧多模式

LCF 車道維持置中和前車軌跡自動巡航



PCTM 預防碰撞油門控制系統

PCB 預防碰撞自動煞車系統^{*4}

SUBARU 安全特色



駕駛視野




車輛動態控制系統



ATV 主動扭力引導系統



倒車自動煞車系統 (RAB)



SUBARU 後方車輛偵測警示輔助系統 (SRVD)^{*3}



高剛性環艙強化鋼梁車體



(SRS)^{*2} 安全輔助氣囊



智能駕駛警示系統 (DMS)

^{*1}EyeSight 為駕駛輔助系統，可能無法在任何行車條件下都以最佳方式運作。在行車時，駕駛必須負責隨時保持專注及遵守交通規則，以確保安全。系統有效性取決於眾多因素，例如車輛保養、天氣以及路況。在需要與 EyeSight 系統操作和限制有關的完整資訊時，包括本型錄中的功能，請參閱車主手冊。
^{*2}SRS：安全防護系統，與安全帶搭配使用時有效。
^{*3} 駕駛人應負責安全、專心地駕駛，並遵守交通法規。請勿僅仰賴先進的安全套件功能及/或駕駛人監視系統進行安全行駛。本系統辨識功能具有限制性。若需要系統操作與限制的完整資訊，請參閱車主手冊。更多詳細資訊，請洽詢經銷商。
^{*4} 防碰撞煞車系統可能無法在任何情況下都有效。依據與物體的速度差、物體高度及其他條件，可能無法在任何情況下滿足 EyeSight 以最佳方式運作的必要條件。
^{*} SUBARU 車輛所配置智能駕駛安全輔助系統之功能，僅為提出警告並適時做出駕駛輔助，並非全自動駕駛系統，輔助系統作動時，於車輛行駛過程中，可能因前方有靜止或是移動過慢之車輛（例如：事故車、緩撞車、工程車），導致因速度差過大而無法即時辨識前方路況或是導致車輛無法即時做出正常或正確之處置，請駕駛車輛時仍須保持正確駕駛觀念，務必手握方向盤隨時留意路況。

WRX tS 4D 2.4 EyeSight

尺寸 長 x 寬 x 高：4,670 x 1,825 x 1,465 mm
引擎 水平對臥，4缸，渦輪增壓，DOHC 16汽門，汽油
排氣量 2,387 cc
最大輸出 275 PS / 5,600 rpm
最大扭力 35.7 kgfm /2,000 - 5,200 rpm
變速箱 Lineartronic (Subaru 高性能變速箱*1)



WRX HIGH 4D 2.4 EyeSight

尺寸 長 x 寬 x 高：4,670 x 1,825 x 1,465 mm
引擎 水平對臥，4缸，渦輪增壓，DOHC 16汽門，汽油
排氣量 2,387 cc
最大輸出 275 PS / 5,600 rpm
最大扭力 35.7 kgfm /2,000 - 5,200 rpm
變速箱 Lineartronic (Subaru 高性能變速箱*1)



WRX tS Wagon 2.4 EyeSight

尺寸 長 x 寬 x 高：4,755 x 1,795 x 1,500 mm
引擎 水平對臥，4缸，渦輪增壓，DOHC 16汽門，汽油
排氣量 2,387 cc
最大輸出 275 PS / 5,600 rpm
最大扭力 35.7 kgfm /2,000 - 5,200 rpm
變速箱 Lineartronic (Subaru 高性能變速箱*1)



WRX GT-S Wagon 2.4 EyeSight

尺寸 長 x 寬 x 高：4,755 x 1,795 x 1,500 mm
引擎 水平對臥，4缸，渦輪增壓，DOHC 16汽門，汽油
排氣量 2,387 cc
最大輸出 275 PS / 5,600 rpm
最大扭力 35.7 kgfm /2,000 - 5,200 rpm
變速箱 Lineartronic (Subaru 高性能變速箱*1)



特色



1 18吋鋁合金輪圈 (WRX ts Wagon)

率性俐落的18吋鋁合金輪圈，不僅能滿足駕駛樂趣，更讓WRX Wagon有型地行駛在道路上。

2 18吋鋁合金輪圈 (WRX ts)

大膽出眾的18吋鋁合金輪圈塑造出WRX車側的狂野氣息，使霸氣的輪廓既有運動感又吸睛。

3 Harman Kardon 鑽石級音響系統*1

搭配車體隔音結構升級，來自美國的音頻工程專家，透過揚聲器立體環繞，打造頂級劇院的聽覺饗宴。

4 11.6吋 智慧影音觸控螢幕

11.6吋超大觸控螢幕，如同智慧型手機的直覺化操作方式，操作音響及其他實用功能，同時支援各種資訊娛樂功能，例如Apple CarPlay^{*2}和Android Auto^{*3}。

5 LED頭燈

更銳利的雙功能頭燈，賦予車頭更強悍、具侵略性的外觀。主動轉向式頭燈 (SRH) 有助於在過彎時看得更清楚，提高夜間的行車安全。

6 熔岩造型 煞車尾燈組

C型尾燈搭配熔岩造型燈具，營造出車尾氣勢，並發出岩漿般的光芒，暗示著車輛的內部動力。

7 前後USB連接埠

將行動音樂裝置插入前座USB連接埠，即可透過音響系統播放音樂。中控台置物盒後方設有方便的USB充電連接埠供後座乘客使用。

8 電動雙模式玻璃天窗*4

WRX光線可以透過天窗進入車室，讓所有人享受風光明媚的舒適之旅。


*1. 不適用於WRX HIGH車型。*2. Apple CarPlay是Apple Inc.在美國及其他國家的註冊商標。

*3. Android和Android Auto是Google Inc.的商標。Apple CarPlay及/或Android Auto並非適用於所有車型和地區。更多詳細資訊，請聯絡當地SUBARU授權經銷商。行車時，駕駛有責任隨時保持專注，以確保安全。行車時請勿操作觸控螢幕。*4. 僅適用於tS車型。


車身顏色



極地白



鋼鐵銀




行星灰 (WRX Wagon獨有色)




鐵騎灰




晶綻黑



星馳藍



寶石藍



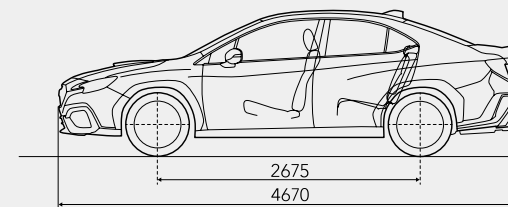
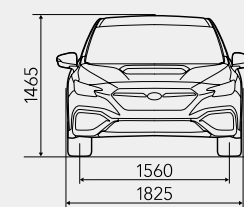
銀河紫 (WRX獨有色)



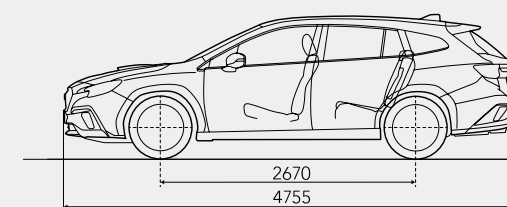
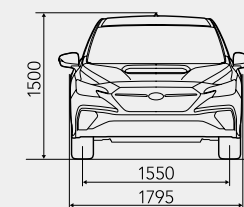
烈焰紅

尺寸

WRX



WRX Wagon



* 尺寸以SUBARU CORPORATION之標準丈量法為準。

* SUBARU CORPORATION保留不經通知修改規格和設備之權利。詳細之規格、設備及配備以台灣實際銷售車款為準。本公司保留規格變更或停用之權利。

* 本型錄所有圖片僅供參考，規格配備以台灣實際銷售車款為準。本公司保留規格配備變更或停用之權利。

WRX / WRX WAGON 規格配備表

車型	WRX	WRX WAGON	
規格	tS 2.4 EyeSight / HIGH 2.4 EyeSight	tS 2.4 EyeSight / GT-S 2.4 EyeSight	
車身尺寸	全長(mm)	4,670	4,755
	全寬(mm)	1,825	1,795
	全高(mm)	1,465	1,500
	軸距(mm)	2,675	2,670
	前輪距 / 後輪距(mm)	1,560 / 1,570	1,550 / 1,545
	最低離地距離(mm)	135	140
	載貨空間(公升)	411	492 / 909 / 1430
	車重(kg)	1,617 / 1,591	1,643 / 1,627
	最小迴轉半徑(m) (輪胎接地值)	5.6	5.5
	引擎規格	引擎形式	SUBARU BOXER DIT 水平對臥 渦輪增壓 鋁合金鑄造汽缸、2.4L DOHC 16V
總排氣量(c.c.)		2,387	2,387
汽門機構		16V	16V
供油方式		電子控制多點噴射系統(缸內直噴)	電子控制多點噴射系統(缸內直噴)
最大馬力ps/rpm(EEC淨)		275 / 5,600	275 / 5,600
最大扭力kgfm/rpm(EEC淨)		35.7 / 2,000-5,200	35.7 / 2,000-5,200
極速km/h		215	215
加速度(0-100 km/h)		6.1	6.1
壓縮比		10.6 ± 0.5	10.6 ± 0.5
內徑×行程(mm)		94.0 x 86.0	94.0 x 86.0
油箱容量(L)		63	63
系統結構		變速系統	Lineartronic CVT 無段自排變速
	傳動方式	Symmetrical AWD對稱式全時四輪驅動	Symmetrical AWD對稱式全時四輪驅動
	懸吊系統	四輪獨立懸吊系統 前：麥花臣支柱式 附扭力平衡桿 後：雙A臂懸吊式 附扭力平衡桿	四輪獨立懸吊系統 前：麥花臣支柱式 附扭力平衡桿 後：雙A臂懸吊式 附扭力平衡桿
	煞車系統	ABS(4S/4C, 附EBD) + 4Disk 前：雙活塞卡鉗 + 通風碟 後：單活塞卡鉗 + 通風碟	ABS(4S/4C, 附EBD) + 4Disk 前：雙活塞卡鉗 + 通風碟 後：單活塞卡鉗 + 通風碟
	轉向系統	電子式動力輔助	電子式動力輔助
	輪胎尺寸	245/40R18	225/45R18

中華民國能源效率標示 (年耗油量係以年平均行駛15,000公里除以油耗測試值計算)

車型	WRX tS 4D 2.4 EyeSight AWD CVT 2,387c.c. CVT 4D WRX HIGH 4D 2.4 EyeSight AWD CVT 2,387c.c. CVT 4D	WRX tS Wagon 2.4 EyeSight AWD CVT 2,387c.c. CVT 5D WRX GT-S Wagon 2.4 EyeSight AWD CVT 2,387c.c. CVT 5D	
年耗油量(公升)	1,364	1,339	
油耗值 (公里/公升)	測試方法 歐盟1999/100/EC指令及其後續修正指令		
	測試值	11.0	11.2
	非市區耗油量	14.25	15.01
	市區耗油量	7.85	7.79
能源效率等級	5級	5級	
排氣量等級	超過1,800c.c.至2,400c.c.	超過1,800c.c.至2,400c.c.	

* 本油耗標示數值係在實驗室內依規定的行車型態於車體動力計上測得，實際道路行駛時，因受天候、路況、載重、使用空調系統、駕駛習慣及車輛維護保養等因素影響，其實際油耗值常低於測試值。

WRX / WRX WAGON 規格配備表

車型	WRX	WRX WAGON			
規格	tS 2.4 EyeSight	HIGH 2.4 EyeSight	tS 2.4 EyeSight	GT-S 2.4 EyeSight	
預防安全配備	EyeSight 4.0 智能駕駛安全輔助系統	●	●	●	●
	• LCF車道維持置中系統	●	●	●	●
	• LDP車道偏離輔助系統	●	●	●	●
	• AES緊急自動轉向輔助系統	●	●	●	●
	• PCB預防碰撞自動煞車系統	●	●	●	●
	• ACC主動車距控制定速巡航系統-智慧多模式	●	●	●	●
	• PCTM預防碰撞油門控制系統	●	●	●	●
	• LDW車道偏離警示系統	●	●	●	●
	• LSW車道偏擺警示系統	●	●	●	●
	• LVSA前車駛離警示系統	●	●	●	●
主動安全配備	SRVD 後方車輛偵測警示系統	●	●	●	●
	• BSD盲點偵測系統	●	●	●	●
	• LCA車道變換輔助系統	●	●	●	●
	• RCTA後方車側交通警示系統	●	●	●	●
	DMS 智能駕駛警示系統	●	●	●	●
	• 專注力偵測警示	●	●	●	●
	• 個人化智慧臉部辨識	●	●	●	●
	• 疲勞駕駛偵測警示	●	●	●	●
	HBA 遠光燈輔助系統	●	●	●	●
	RAB 倒車自動煞車系統	●	●	●	●
被動安全配備	ABS 防煞車鎖死系統	●	●	●	●
	BAS 煞車力道輔助系統	●	●	●	●
	BOS 煞車優先系統	●	●	●	●
	EBD 電子式煞車力道分配系統	●	●	●	●
	VDC 車身動態穩定控制系統	●	●	●	●
	ATV 主動扭力引導系統	●	●	●	●
	TCS 循跡防滑控制系統	●	●	●	●
	TPMS 自動胎壓偵測系統	●	●	●	●
	EPB 電子駐車系統車門自動上鎖系統	●	●	●	●
	AVH 車輛暫停維持系統	●	●	●	●
被動安全配備	上坡起步輔助系統	●	●	●	●
	雙前座SRS安全輔助氣囊	●	●	●	●
	雙前座側邊SRS安全輔助氣囊	●	●	●	●
	車側簾式SRS安全輔助氣囊	●	●	●	●
	駕駛座膝部SRS安全輔助氣囊	●	●	●	●
	副駕駛座座墊SRS安全輔助氣囊	●	●	●	●
	高剛性環繞強化鋼樑車體	●	●	●	●
	托架式引擎潰縮副樑	●	●	●	●
	4門防撞鋼樑	●	●	●	●
	方向機柱支撐樑	●	●	●	●
被動安全配備	後座三座位頭枕	●	●	●	●
	頸部防護前座椅	●	●	●	●
	安全帶指示燈	●	●	●	●
	安全帶提醒裝置	●	●	●	●
	前座預縮式安全帶	●	●	●	●
	前座高度調整安全帶固定扣	●	●	●	●
	後座座椅配備三點式安全帶	●	●	●	●
	潰縮式安全踏板	●	●	●	●
	ISO-FIX兒童座椅固定扣(配備繫帶固定扣)	●	●	●	●
	後門兒童安全鎖(二側)	●	●	●	●
被動安全配備	SRH 主動轉向式頭燈	●	●	●	●
	自動感應式頭燈	●	●	●	●
	日行燈	●	●	●	●

WRX / WRX WAGON 規格配備表

車型		WRX		WRX WAGON	
規格		tS 2.4 EyeSight	HIGH 2.4 EyeSight	tS 2.4 EyeSight	GT-S 2.4 EyeSight
外觀配備	LED頭燈配備自動水平調整	●	●	●	●
	遠光燈輔助系統	●	●	●	●
	隱藏式頭燈清洗器	●	●	●	●
	前/後霧燈	●	●	●	●
	電動收摺後視鏡，配備LED方向燈	●	●	●	●
	造型煞車尾燈	●	●	●	●
	自動雨水感知擋風玻璃雨刷	●	●	●	●
	18吋鋁合金輪圈	暗夜變裝鋁圈	黑曜渦流鋁圈	雙色流線切割鋁圈	雙色五爪切割鋁圈
	運動化側飾板	●	●	-	-
	四出後排氣尾管	●	●	-	-
	雙出後排氣尾管	-	-	● 附STI字樣	●
	造型後擾流板	運動化流線尾翼	運動化流線尾翼	個性化擾流鴨尾	個性化擾流鴨尾
	鯊魚鱗天線	●	●	●	●
	SI-DRIVE動力控制系統	●	●	●	●
先進電子懸吊系統	●	-	●	-	
4向可調式紅色縫線D型皮革方向盤	● 附STI字樣	●	● 附STI字樣	●	
方向盤換檔撥片	●	●	●	●	
方向盤快捷控制鍵 (音響/藍牙)	●	●	●	●	
皮革排檔桿	●	●	●	●	
運動化跑車座椅	RECARO賽車座椅	熾紅縫線麂皮座椅	RECARO賽車座椅	熾紅縫線皮革座椅	
電動調整駕駛座	8向電調	10向電調	8向電調	10向電調	
6/4分離摺疊後座	●	●	-	-	
4/2/4分離摺疊後座	-	-	●	●	
後座椅背傾斜角度調整	-	-	●	●	
個性化駕駛模式 (Comfort/Normal/Sport/Sport+)	●	-	●	-	
四門防夾電動窗	●	●	●	●	
免鑰匙進入和按鈕啟動系統	●	●	●	●	
雙前座閱讀燈	●	●	●	●	
自動防眩車內後視鏡	●	●	●	●	
行李箱照明燈	●	●	●	●	
中控台置物盒	●	●	●	●	
中控台12V電源插座	●	●	●	●	
麂皮前控儀飾板	●	-	●	-	
前/後座置杯架	●	●	●	●	
雙區恆溫空調系統	●	●	●	●	
後座空調出風口	●	●	●	●	
後窗除霧線	●	●	●	●	
11.6吋智慧影音觸控螢幕	●	●	●	●	
4.2吋LCD中央儀表顯示螢幕	● 附STI字樣	●	● 附STI字樣	●	
智慧影音系統支援智慧手機無線連線Apple CarPlay™ & Android Auto™	●	●	●	●	
前座插槽連接 (AUX*1+Type A*1+Type C*1)	●	●	●	●	
後座插槽連接 (Type A*1+Type C*1)	●	●	●	●	
RVC倒車顯影系統	●	●	●	●	
車外後視鏡 (加熱功能)	●	●	●	●	
駕駛設定轉速指示燈	●	●	●	●	
Harman Kardon揚聲器	●	-	●	●	
揚聲器	11支 (附重低音)	6支	10支	10支	
免觸控感應式電動關閉尾門裝置	-	-	●	●	
雙開啓模式電動天窗	●	-	●	-	
PIN Code車身密碼鎖	●	●	●	●	
後座提醒系統	●	●	●	●	
備胎及隨車工具	●	●	●	●	
行李廂捲軸式遮物簾	-	-	●	●	



總經銷：台灣意美汽車 www.subaru.asia