



ข้อมูลจำเพาะ XV 2.0i-P EyeSight

ขนาดและน้ำหนัก	
มิติตัวถัง ยาว / กว้าง / สูง (มม.)	4,485 / 1,800 / 1,615
ระยะฐานล้อ (มม.)	2,665
ขนาดยาง	225 / 60 R17
น้ำหนักรถเปล่า (กก.)	1,442
ระยะต่ำสุดจากพื้น (มม.)	220
เครื่องยนต์	
ประเภทเครื่องยนต์	ฉีดเชื้อเพลิงโดยตรง, เครื่องยนต์เบนซินสูบนอน 4 สูบ, DOHC 16 วาล์ว
ปริมาตรกระบอกสูบ (ซีซี)	1,995
กำลังสูงสุด (แรงม้า / รอบต่อนาที)	156 / 6,000
แรงบิดสูงสุด (นิวตันเมตร / รอบต่อนาที)	196 / 4,000
ความจุถังน้ำมันเชื้อเพลิง (ลิตร)	63
ช่วงล่างและระบบกันสะเทือน	
ระบบส่งกำลัง	อัตโนมัติแปรผันต่อเนื่อง CVT 7 สปีด
ระบบเบรก (หน้า / หลัง)	ดิสก์เบรกพร้อมครีบริบายความร่อน
ระบบกันสะเทือน (หน้า / หลัง)	แมคเฟอร์สันสตรัท / ปีกนกคู่ดับเบิล วิชโบน
อุปกรณ์ภายนอก	
ระบบฉีดน้ำล้างคอมโพสิตหน้าอัตโนมัติ	ที่ปิดน้ำฝนกระจกหลัง
Daytime Running Lights แบบ LED	ล้อลูมิเนียมอัลลอยขนาด 17 นิ้ว
ไฟตัดหมอกหน้า พร้อมไฟตัดหมอกหลัง	ราวหลังคา
ไฟหน้า LED แบบปรับระดับอัตโนมัติ พร้อมไฟท้าย LED	สปอยเลอร์หลัง
กระจกข้างพับอัตโนมัติและไฟเลี้ยว LED	เสาอากาศคริสตัล
ระบบความปลอดภัย	
ระบบขับเคลื่อนสี่ล้อแบบสมมาตร (SAWD)	แป้นเบรกยวบตัวเมื่อเกิดการชน
เบรก ABS 4-เซนเซอร์ / 4-ทิศทาง พร้อมระบบกระจายแรงเบรก EBD	คานนิรภัยที่ประตูทุกบาน
ระบบกระจายแรงบิดขณะเข้าโค้ง (ATV)	ถุงลมนิรภัย SRS 7 จุด ด้านหน้า, ด้านข้าง, ม่านถุงลมนิรภัย และหัวเข่าคนขับ
ระบบเสริมแรงเบรก	ระบบช่วยควบคุมความเร็วเมื่อลงทางลาดชัน (HDC)
ระบบป้องกันคันเร่งค้าง	ระบบควบคุมเสถียรภาพในการทรงตัว (VDC)
ระบบป้องกันโจรกรรม Immobiliser	เครื่องยนต์สโลว์ดาวน์ด้านล่างเมื่อเกิดการชน
ISO-FIX สำหรับติดตั้งเบาะเด็ก	สัญญาณไฟเตือนเบรกฉุกเฉิน
โครงสร้างตัวถังซูบารุ โกลบอล แพลตฟอร์ม	ระบบปลดล็อคประตูเมื่อเกิดการชน
สลักนิรภัยที่ประตูหลัง	โครงสร้างตัวถังนิรภัยรูปวงแหวน
ฟังก์ชันการทำงานและสิ่งอำนวยความสะดวก	
เบาะคนขับปรับด้วยไฟฟ้า 8 ทิศทางพร้อมฟังก์ชันจดจำตำแหน่งเบาะ	ระบบกุญแจรีโมท พร้อมปุ่มพวงมาลัย
เบาะหลังปรับแบบ 60/40	พวงมาลัยมัลติฟังก์ชัน
แป้นเหยียบอลูมิเนียมแบบสปอร์ต	ก้านสัญญาณไฟเลี้ยวแบบ One-Touch
รองรับ Apple CarPlay / Android Auto	ก้านเปลี่ยนเกียร์บริเวณพวงมาลัย (Paddle Shift)
เครื่องเสียงหน้าจอขนาด 8.0 นิ้ว	ระบบการเข้าสู่รถด้วยรหัส PIN CODE
ระบบล็อคและปลดล็อคประตูอัตโนมัติ	ระบบไฟภายในห้องโดยสารตัดอัตโนมัติเมื่อเข้าใกล้ตัวรถ
ไฟหน้าเปิด/ปิด อัตโนมัติ	ที่พนักเบาะหลังตรงกลางพร้อมที่วางแก้วน้ำ 2 ที่
ระบบเบรกอัตโนมัติเมื่อรถหยุดนิ่ง (AVH)	ระบบไฟหน้า Welcome Home ส่องสว่างเมื่อขึ้นเครื่อง
ที่ปิดน้ำฝนอัตโนมัติ	แผ่นปิดห้องสัมภาระแบบยึดหดและถอดได้
ระบบเตือนผู้โดยสารด้านหลัง	กระจกมองข้างฝั่งผู้โดยสารปรับมุมองศาอัตโนมัติเมื่อถอยหลัง
บลูทูธรองรับระบบ Hands-Free	โหมดการขับขี่ 2 รูปแบบ SI-DRIVE
X-MODE 2 โหมด (สำหรับทางแห้งและทางลื่น)	ไฟหน้าปรับตามทิศทางการเลี้ยวของพวงมาลัย (SRH)
ระบบปรับอากาศอัตโนมัติแบบ Dual Zone พร้อมตัวกรองกันฝุ่นและออง	พวงมาลัยไฟฟ้าปรับได้ 4 ทิศทาง
เบรกมือไฟฟ้า	ช่องเสียบ USB ช่องจ่ายไฟ DC 12 โวลต์
ระบบ EyeSight	พนักพิงศีรษะด้านหน้าแบบปรับก้มเงยได้
หน้าจอมาตรวัด TFT ขนาด 4.2 นิ้ว	กล่องมองรอบทิศทาง 360 องศา
หน้าจอมัลติฟังก์ชันทัชสแควล์ขนาด 6.3 นิ้ว	ตะขอแขวนแก๊สในช่องเก็บสัมภาระ
กระจกไฟฟ้าอัตโนมัติคู่หน้าพร้อมระบบกันหมัน	ใส่ผ้ากระจกหน้าและหลัง
เทคโนโลยีอายไซท์ (EyeSight Technology)	
ระบบช่วยเบรกอัตโนมัติ	ระบบแจ้งเตือนเมื่อรถสายไปมา
ระบบจัดการกำลังเครื่องยนต์	ระบบแปรผันความเร็วอัตโนมัติ
ระบบเตือนเมื่อรถออกจากเลน	ระบบเตือนเมื่อรถเคลื่อนที่

* ข้อมูลทั้งหมดในเอกสารชุดนี้มีความถูกต้อง ณ เวลาที่พิมพ์ | ขอสงวนสิทธิ์ในการเปลี่ยนแปลงข้อมูลโดยไม่ต้องแจ้งให้ทราบล่วงหน้า | ข้อมูลจำเพาะอาจแตกต่างกันตามประเทศจำหน่าย

XV

GET MOVING

WITH EYESIGHT TECHNOLOGY



DRIVEN BY EXPRESSION



www.subaru.asia/th

XV GET MOVING



สนุกไปกับทุกการเดินทาง ด้วยความปลอดภัย และมั่นใจกว่าเดิม


ด้วยการผสมผสานระหว่างการออกแบบอย่างมีสไตล์และรูปลักษณ์ภายนอกที่ดูโดดเด่น พร้อมเพิ่มคุณสมบัติและเทคโนโลยีใหม่ๆ ที่เร้าใจกว่าเดิม ซูบารุ เอ็กซ์วี แรบบิดดาใจของการใช้ชีวิต ในแบบที่ต้องการคุณสมบัติความปลอดภัยกว่า 100 รายการ ทำให้ซูบารุ เอ็กซ์วี มาพร้อมกับ EyeSight เทคโนโลยีช่วยเหลือผู้ขับขี่ขั้นสูงทำหน้าที่เสมือนดวงตาอีกคู่หนึ่งช่วยดูแลคุณบนท้องถนน ซูบารุ เอ็กซ์วี! ที่ให้ทุกวินาทีของคุณเป็นการผจญภัยและปลอดภัยทุกการเดินทาง

เทคโนโลยีหลักของซูบารุ



ระบบขับเคลื่อนสี่ล้อแบบสมมาตร

ออกแบบมาเพื่อกระจายกำลังไปยังล้อทั้งสี่ เพื่อตอบสนองการบังคับพวงมาลัยที่ดีขึ้น ให้การทรงตัวที่มั่นคงแม้ในความเร็วสูง หรือในสภาพอากาศที่เลวร้าย รวมถึงการทรงตัวและการยึดเกาะถนนที่เปี่ยมล้น



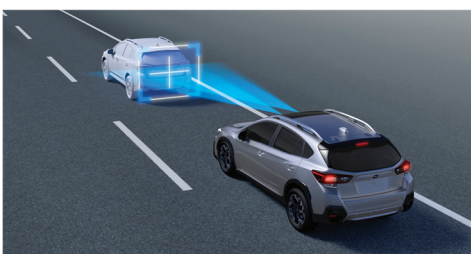
เครื่องยนต์บ็อกเซอร์

การออกแบบเครื่องยนต์แบบสูบนอนที่แข็งแกร่ง ทนทานและสร้างสมดุล ช่วยลดแรงสั่นสะเทือน มีจุดศูนย์ถ่วงที่ต่ำ เพิ่มความสมดุลให้กับรถขณะเคลื่อนที่



ซูบารุ โกลบอล แพลตฟอร์ม

ยกระดับสมรรถนะในการขับขี่อย่างเหนือชั้นไปอีกขั้นกับซูบารุ โกลบอล แพลตฟอร์ม ที่พัฒนาความสามารถในการควบคุมรถ ช่วยลดแรงสั่นสะเทือนและเสียง เพื่อเพิ่มความมั่นใจในการขับขี่กับทุกสภาพถนน



ระบบช่วยเบรกอัตโนมัติ และระบบจัดการกำลังเครื่องยนต์
แจ้งเตือนด้วยเสียงและสัญญาณไฟกระพริบหน้าปัด ระบบจะหยุดรถเพื่อลดแรงปะทะและโอกาสที่จะเกิดการชน ระบบจัดการกำลังเครื่องยนต์ก่อนชน จะช่วยหลีกเลี่ยงไม่ให้เกิดการปะทะชนข้างหน้า

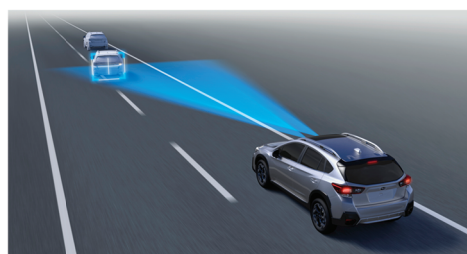


ระบบแจ้งเตือนเมื่อรถออกจากเลน และเมื่อรถส่ายไปมา
ระบบจะแจ้งเตือนด้วยเสียงและสัญญาณไฟกระพริบหน้าปัด เมื่อพบว่ารถกำลังออกนอกเลนหรือส่ายไปมา




เทคโนโลยีช่วยเหลือผู้ขับขี่ขั้นสูง EyeSight ที่ได้รับรางวัลการ์นิตี

ด้วยเทคโนโลยีช่วยเหลือผู้ขับขี่ขั้นสูง 6 ฟังก์ชัน ที่ช่วยให้การขับขี่ปลอดภัยยิ่งขึ้นด้วยการตรวจสอบสภาพถนนรอบตัว โดยทำหน้าที่เสมือนดวงตาอีกคู่หนึ่งที่คอยดูแลคุณให้ปลอดภัยในทุกเส้นทาง



ระบบแปรผันความเร็วอัตโนมัติ และเตือนเมื่อรถเคลื่อนที่
ปรับความเร็วรถโดยอัตโนมัติ เพื่อรักษาระยะห่างจากรถคันหน้า และการเตือนเมื่อรถคันหน้าออกตัว ระบบจะแจ้งเตือนคุณหากการจราจรเริ่มเคลื่อนตัวอีกครั้งหลังจากหยุดนิ่ง

คุณสมบัติอำนวยความสะดวกสบาย



01 ไฟหน้าปรับระดับอัตโนมัติ

ไฟหน้า LED แบบ Bifunctional ปรับระดับอัตโนมัติ รวมไฟต่ำและสูงเข้าด้วยกัน ตอบสนองเมื่อทำการบังคับเลี้ยว โดยไฟหน้าจะเลี้ยวตามการหมุนของพวงมาลัย ให้ทัศนวิสัยที่ดีในเวลากลางคืน

02 ระบบจดจำตำแหน่งที่นั่ง

สามารถบันทึกตำแหน่งเบาะ รวมถึงระดับกระจกมองข้างได้สูงสุดถึง 2 ผู้ขับขี่ ให้คุณสะดวกสบายได้เพียงปลายนิ้ว




03 กล้องมองรอบทิศทาง 360 องศา

ทำให้การเคลื่อนที่ และการจอดรถในที่แคบง่ายขึ้น ด้วยกล้องมองรอบทิศทาง 360 องศา เพื่อการมองเห็นที่ชัดเจนขึ้น

04 รองรับ Apple CarPlay*1 และ Android Auto*2

แอปพลิเคชันยอดนิยมกับ Apple CarPlay*1 และ Android Auto*2 ความสามารถในการใช้คำสั่งเสียงให้คุณใช้งานแบบแฮนด์ฟรี จึงไม่ต้องละสายตาจากถนน เพื่อให้ทุกคนปลอดภัยในทุกเส้นทาง




05 SI-DRIVE

ปรับเปลี่ยนสไตล์การขับขี่ของคุณด้วย Subaru Intelligent Drive (SI-DRIVE) สามารถปรับการตอบสนองของเครื่องยนต์ เพื่อให้คุณเรียกพลกำลังและอัตราเร่งได้ทันทีเมื่อคุณต้องการ

06 Dual X-MODE

เพลิดเพลินไปกับสมรรถนะในการขับขี่ด้วย Dual X-MODE ที่พัฒนาขึ้นใหม่ ด้วยการกระจายแรงบิดของระบบขับเคลื่อนสี่ล้อ และระบบเบรกเพิ่มความมั่นใจในการขับขี่ โดยเฉพาะบนพื้นผิวที่ไม่เรียบหรือทางลาดชัน

สีภายนอก



*1 Apple CarPlay เป็นเครื่องหมายการค้าของ Apple Inc. | *2 Android และ Android Auto ได้รับการจดทะเบียนเครื่องหมายการค้าของ Google Inc. | ข้อมูล และ/หรือ รูปภาพในนี้ไม่มีวัตถุประสงค์สำหรับใช้เป็นรูปภาพของรถเท่านั้น ข้อมูลเฉพาะอาจแตกต่างกันในแต่ละตลาด